

4ª EDIÇÃO

MAPA DE EMPRESAS

DO CEARÁ 3º QUADRIMESTRE DE 2025



ÍNDICE

APRESENTAÇÃO	03
RESUMO	05
PANORAMA GERAL DO CEARÁ - EMPRESAS	06
PANORAMA GERAL DO CEARÁ - MEI	14
3º QUADRIMESTRE - EMPRESAS	21
3º QUADRIMESTRE - MEI	33
METODOLOGIA	42

APRESENTAÇÃO

Empreender no Ceará hoje é trilhar um caminho em um ambiente de negócios mais ágil, transparente e conectado. A transformação digital promovida pela Junta Comercial do Estado do Ceará (Jucec) não apenas simplificou processos, mas consolidou a confiança dos cearenses em abrir e desenvolver seus negócios aqui. Cada nova empresa registrada é um reflexo direto dos esforços contínuos para tornar o Ceará um território fértil para o empreendedorismo e a inovação.

Este Mapa de Empresas é mais do que um simples levantamento estatístico – é um verdadeiro retrato da vitalidade econômica do nosso Estado. Através dele, é possível mergulhar em dados que revelam o comportamento empreendedor cearense: quantas empresas surgem, quais setores mais crescem, o perfil dos nossos empresários, além da evolução dos pequenos negócios, que são essenciais para a geração de emprego e renda. Esses números não apenas traçam um diagnóstico atual, mas também oferecem insumos estratégicos para a formulação de políticas públicas mais eficientes e alinhadas com as necessidades reais do mercado.

O avanço que testemunhamos não é fruto do acaso. Ele é resultado de uma gestão pública comprometida com o desenvolvimento econômico sustentável, apoiada pelo Governo do Estado do Ceará, por meio da Secretaria do Desenvolvimento Econômico (SDE), que compreende a importância de um ambiente de negócios moderno e dinâmico para o crescimento econômico. Soma-se a isso a parceria essencial com o Sebrae, que

APRESENTAÇÃO

através do Convênio Redesim Conectada, tem sido um motor propulsor de melhorias e inovações nos processos de registro mercantil.

Ao apresentar este segundo Mapa de Empresas, reforçamos o papel da Jucec como protagonista na promoção do empreendedorismo no Ceará. Nosso compromisso vai além da formalização de negócios – buscamos fortalecer o ecossistema empreendedor, impulsionar oportunidades e criar as condições necessárias para que os cearenses transformem suas ideias em histórias de sucesso.

Que este mapa sirva como ferramenta de análise, planejamento e tomada de decisão para empresários, investidores, gestores públicos e todos aqueles que acreditam no potencial econômico do nosso Estado. Seguimos firmes no propósito de consolidar o Ceará como referência em ambiente de negócios, contribuindo para um desenvolvimento econômico inclusivo, inovador e sustentável.

Eduardo Jereissati

Presidente da Junta Comercial do Estado do Ceará

RESUMO

Com base em dados coletados em 12 de fevereiro de 2026, o estado do Ceará possui 683.580 empresas ativas. Os Serviços são o segmento com maior número de empreendimentos, sendo 282.933 se considerado apenas a atividade principal, e 356.531 levando em consideração atividade principal e secundária. Nesta edição trazemos como destaque as empresas de geração de energia renováveis, totalizando 1.417 negócios.

Em relação ao tempo de vida das empresas, em sua maioria, os negócios possuem entre 16 e 50 anos. No que se refere aos MEIs, são 408.851, com expressividade no segmento do Comércio, alcançando 35,44% se considerado apenas a atividade principal, e 36,95% tendo em consideração atividade principal e secundária.

Em Fortaleza, a idade de empresários e microempreendedores tem como faixa etária principal entre 31 e 45 anos.

No 3º quadrimestre de 2026, foram registradas 12.537 empresas, em sua maioria Sociedade Empresária LTDA (11.129), com Serviços combinados de escritório e apoio administrativo sendo a atividade econômica em destaque. Já no caso dos MEIs, foram 30.634 constituições, com os Serviços de Malote não realizados pelo Correio Nacional como atividade econômica com mais aberturas.

PANORAMA GERAL EMPRESAS

PANORAMA GERAL

EMPRESAS DO CEARÁ

683.580

EMPRESAS ATIVAS



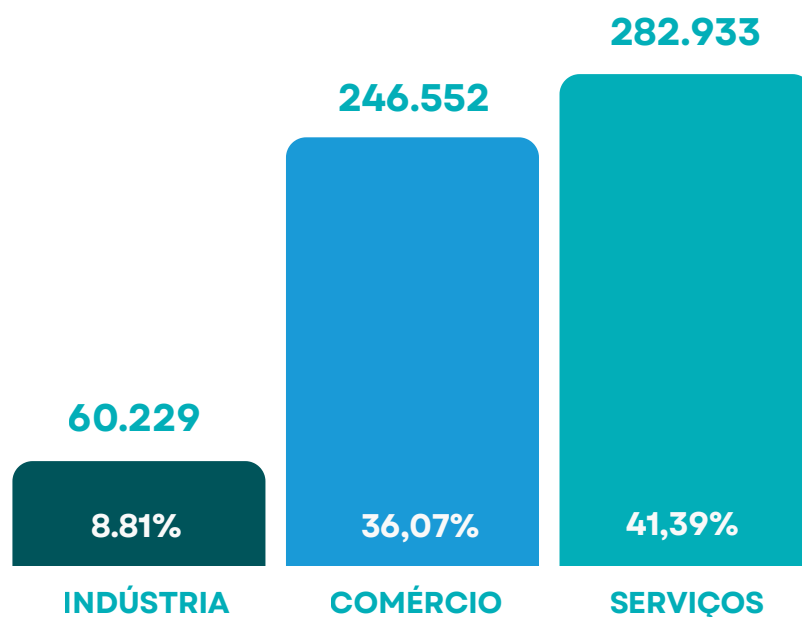
* dados coletados em 10/02/2026

PANORAMA GERAL

EMPRESAS DO CEARÁ

SEGMENTOS

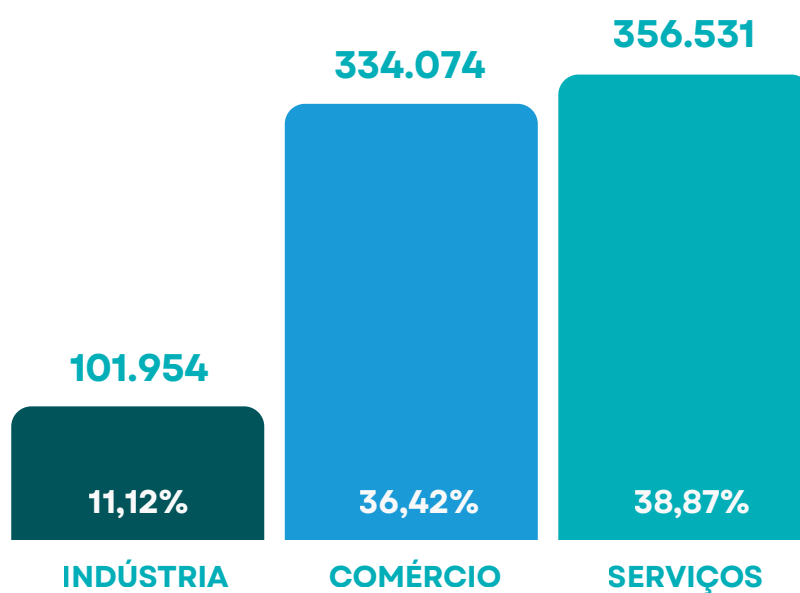
▶ ATIVIDADE PRINCIPAL



* dados coletados em 10/02/2026

*Empresas sem segmentos informados representam 13,73% do total

▶ ATIVIDADE PRINCIPAL + ATIVIDADES SECUNDÁRIAS




*Empresas sem segmentos informados representam 13,59% do total

PANORAMA GERAL

EMPRESAS DO CEARÁ

ATIVIDADE EM DESTAQUE



GERAÇÃO DE ENERGIAS RENOVÁVEIS

1.417 EMPRESAS



PRINCIPAIS POLOS PRODUTORES:

- TRAIRI
- SÃO GONÇALO DO AMARANTE
- AQUIRAZ
- CAUCAIA
- ITAREMA
- ARACATI
- ICAPUI

FONTE: [ANEEL](#)

Um dos pioneiros em energia eólica no País, o Ceará possui 102 plantas em operação, com 2,65 GW de capacidade instalada.

Outros 68 empreendimentos estão em desenvolvimento, com previsão de produção de 2,7 GW adicionais. Também se destacam os 26 projetos offshore em licenciamento, representando 26,8% do total no país.

O Ceará conta com sete projetos anunciados de produção de Hidrogênio Verde, com a projeção de alcançar 4,7 GW de capacidade instalada até 2029, e com metas de atingir 10,7 GW até 2032.

A estimativa é de mais de R\$ 131 bilhões em investimentos de projetos de várias empresas, com a geração de cerca de 80 mil novos postos de trabalho, diretos e indiretos.

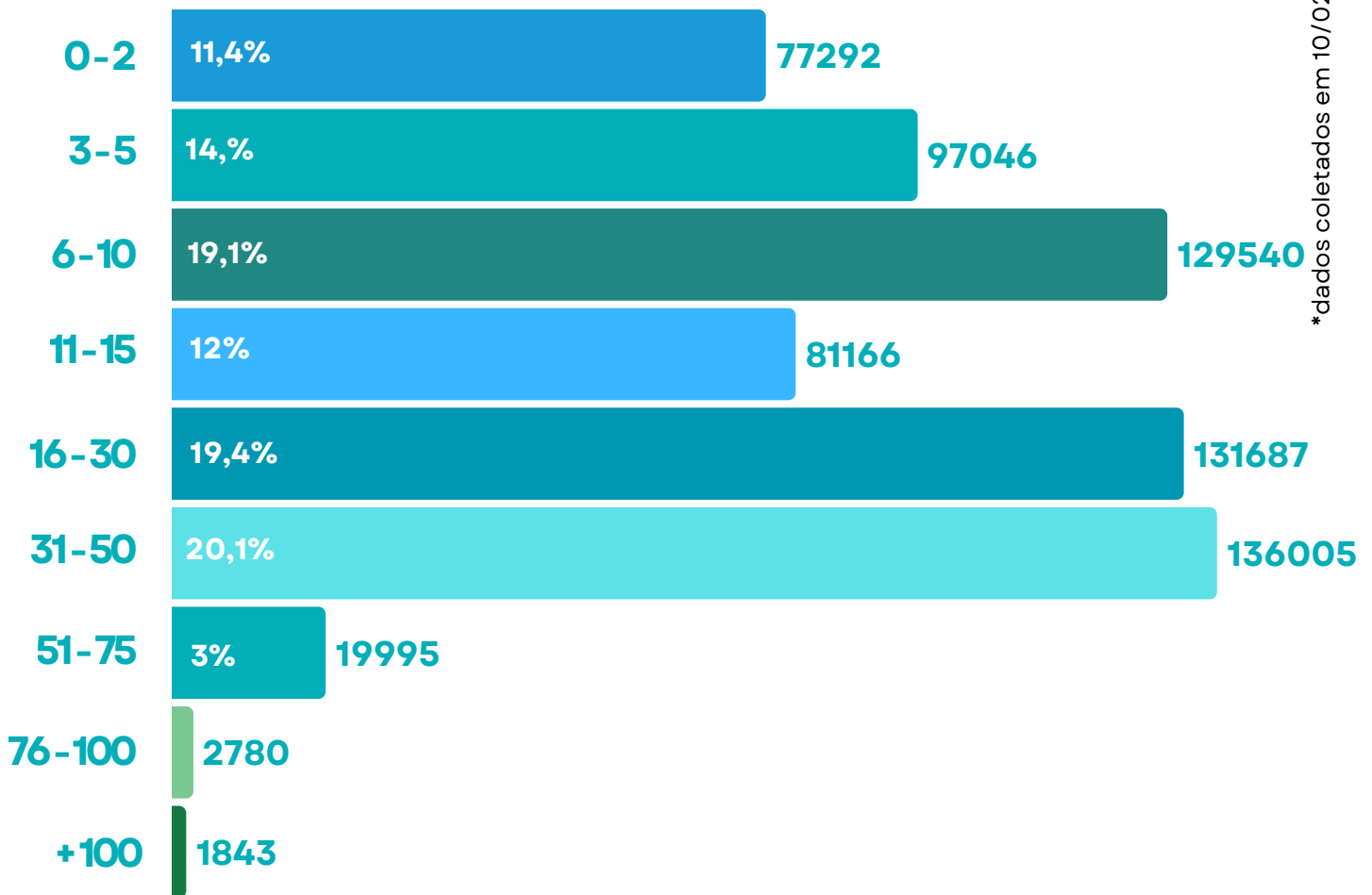
Fonte: [Governo do Ceará](#)

*dados coletados em 10/02/2026

PANORAMA GERAL

EMPRESAS DO CEARÁ

TEMPO DE VIDA DAS EMPRESAS (EM ANOS)



*dados coletados em 10/02/2026

*Empresas com idade informada

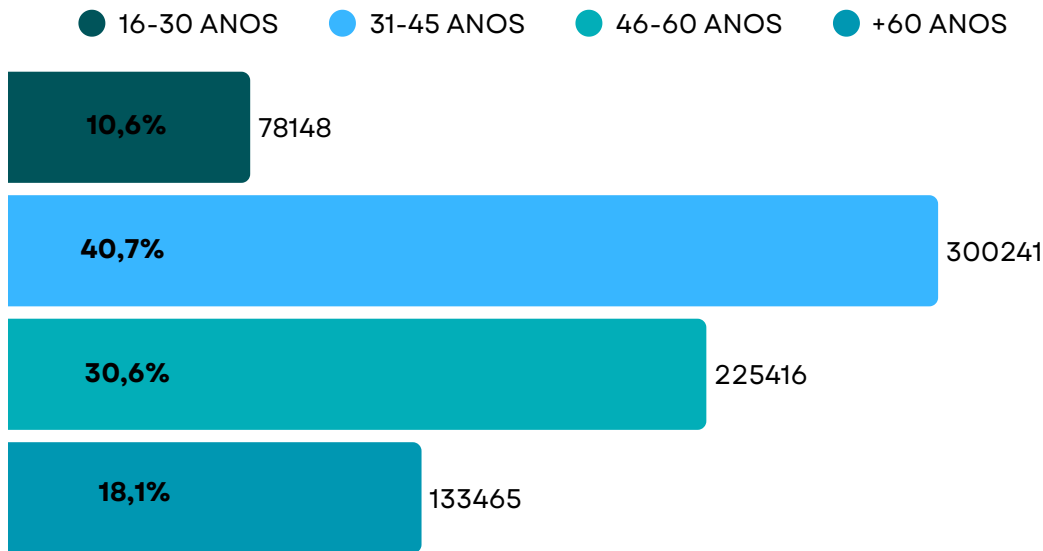
PANORAMA GERAL

EMPRESAS DO CEARÁ

GÊNERO E FAIXA ETÁRIA DOS EMPRESÁRIOS



*O valor corresponde aos empresários que informaram o gênero.



9,7%

40,8%

*Referente aos empresários com idade informada

* dados coletados em 10/02/2026

PANORAMA GERAL

EMPRESAS DO CEARÁ

NACIONALIDADE DOS EMPRESÁRIOS - TOP 5



PORTUGAL **3.322**



ITÁLIA **3.282**



FRANÇA **1.430**



ESPANHA **1.200**



CHINA **638**

* dados coletados em 10/02/2026



PANORAMA GERAL

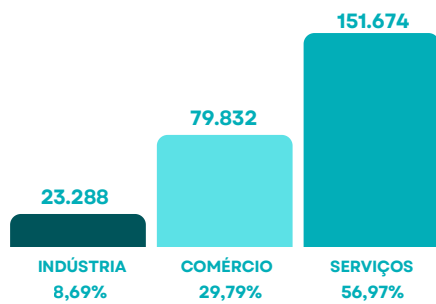
EMPRESAS DO CEARÁ

FORTALEZA

268.000 EMPRESAS ATIVAS

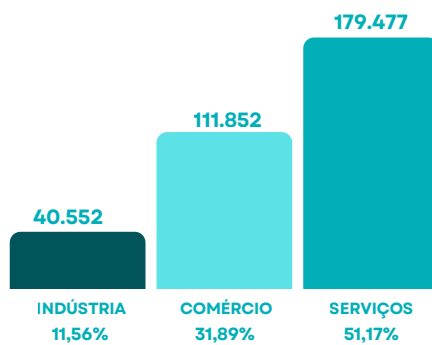
▶ SEGMENTOS

ATIVIDADE PRINCIPAL



*Empresas sem segmentos informados representam 4,55% do total

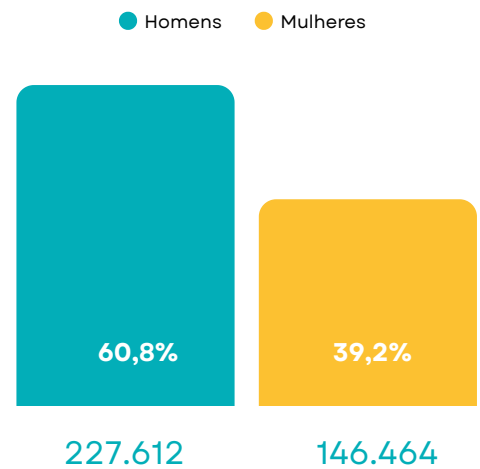
ATIVIDADE PRINCIPAL + ATIVIDADES SECUNDÁRIAS



*Empresas sem segmentos informados representam 5,38% do total

✦ PRINCIPAL ATIVIDADE ECONÔMICA
Serviços combinados de escritório e apoio administrativo

▶ GÊNERO DOS EMPRESÁRIOS



*O valor corresponde aos empresários que informaram o gênero.

✦ PRINCIPAL FAIXA ETÁRIA
31 a 45 anos

* dados coletados em 10/02/2026

PANORAMA GERAL MEIS

PANORAMA GERAL

MEIS DO CEARÁ

408.851

MEIS ATIVOS



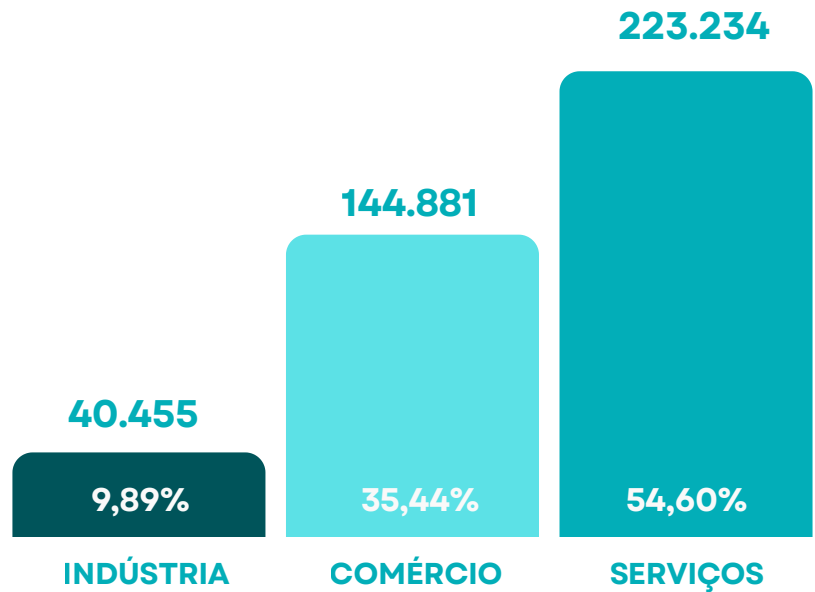
* dados coletados em 10/02/2026

PANORAMA GERAL

MEIS DO CEARÁ

SEGMENTOS

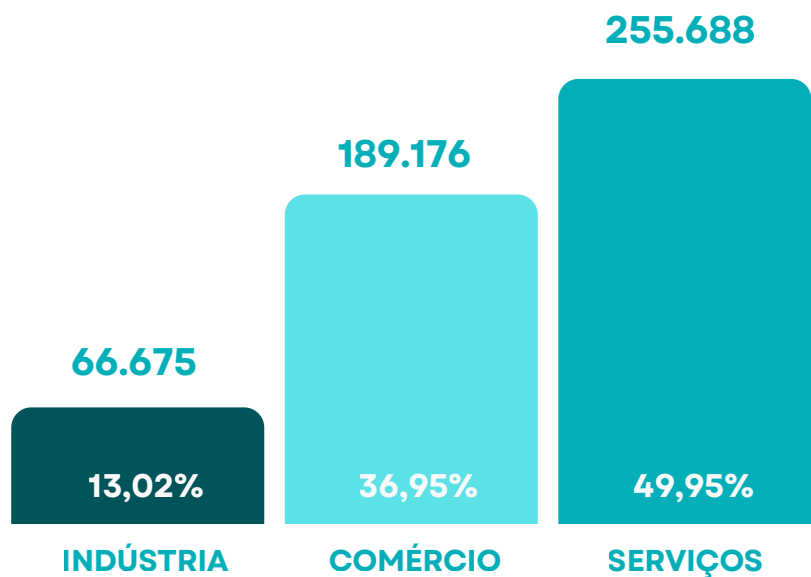
▶ ATIVIDADE PRINCIPAL



* dados coletados em 10/02/2026

*MEIs sem segmentos informados representam 0,07% do total

▶ ATIVIDADE PRINCIPAL + ATIVIDADES SECUNDÁRIAS

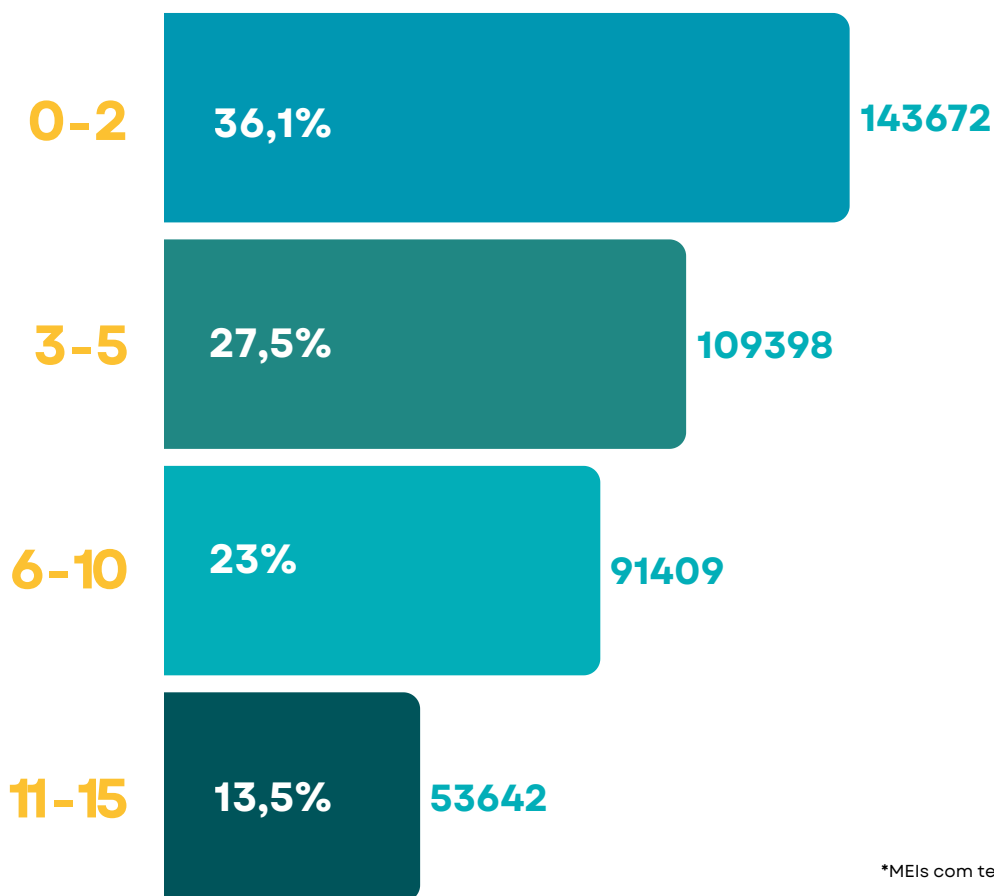


*MEIs sem segmentos informados representam 0,08% do total

PANORAMA GERAL

MEIS DO CEARÁ

TEMPO DE VIDA DOS MEIS (EM ANOS)



*MEIs com tempo de vida informado

*dados coletados em 10/02/2026

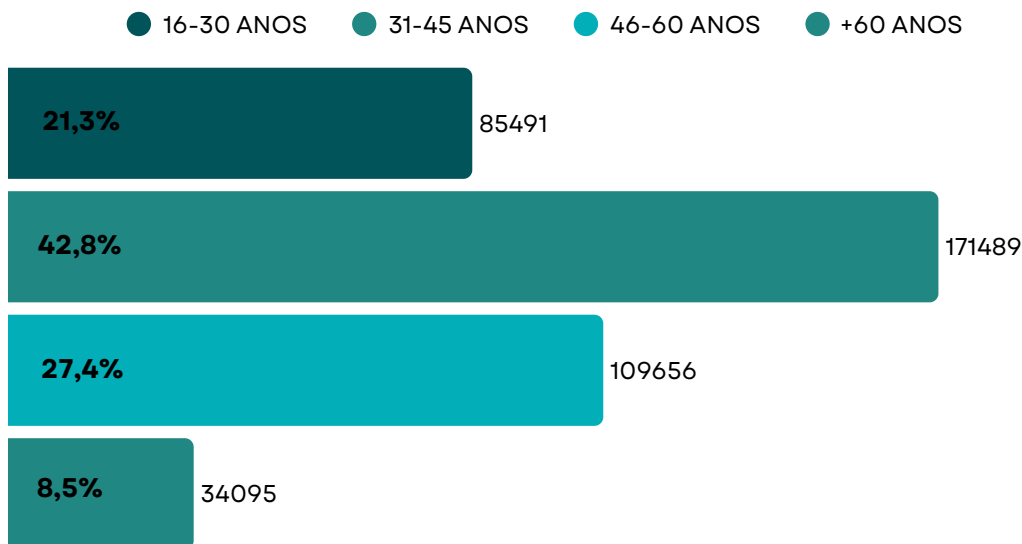
PANORAMA GERAL

MEIS DO CEARÁ

GÊNERO E FAIXA ETÁRIA DOS MICROEMPREENDEDORES



*O valor corresponde aos microempreendedores que informaram o gênero.



9,7%

40,8%

*Referente aos microempreendedores com idade informada

* dados coletados em 10/02/2026

PANORAMA GERAL

MEIS DO CEARÁ

NACIONALIDADE DOS EMPRESÁRIOS - TOP 5

 COLÔMBIA **260**

 ARGENTINA **131**

 VENEZUELA **102**

 ITÁLIA **101**

 GUINÉ-BISSAU **73**

*dados coletados em 10/02/2026



PANORAMA GERAL

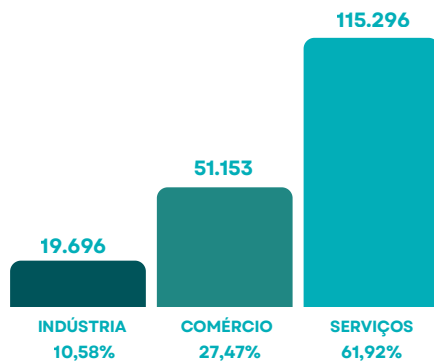
MEIS DO CEARÁ

FORTALEZA

186.212 MEIS ATIVOS

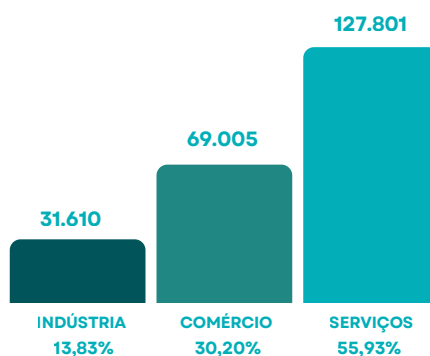
▶ SEGMENTOS

ATIVIDADE PRINCIPAL



*MEIs sem segmentos informados representam 0,03% do total

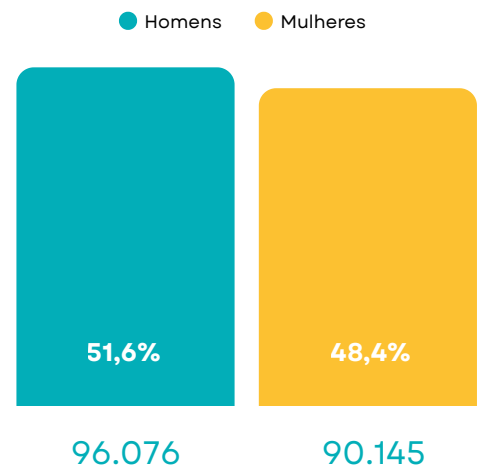
ATIVIDADE PRINCIPAL + ATIVIDADES SECUNDÁRIAS



*MEIs sem segmentos informados representam 0,04% do total

✦ PRINCIPAL ATIVIDADE ECONÔMICA
Comércio varejista de artigos do vestuário e acessórios

▶ GÊNERO DOS EMPRESÁRIOS



*O valor corresponde aos microempreendedores que informaram o gênero.

✦ PRINCIPAL FAIXA ETÁRIA
31 a 45 anos

*dados coletados em 10/02/2026

3º QUADRIMESTRE EMPRESAS

3º QUADRIMESTRE

EMPRESAS DO CEARÁ

12.537

EMPRESAS
CONSTITUÍDAS



3º QUADRIMESTRE

EMPRESAS DO CEARÁ

NATUREZA JURÍDICA

11.129

SOCIEDADE EMPRESÁRIA LIMITADA

Empresa composta por um ou mais sócios, que podem ser pessoas físicas ou jurídicas, com capital social dividido em cotas iguais ou não.



1.289

EMPRESÁRIO

Pessoa física que exerce uma atividade empresarial em seu próprio nome, sem sócios. É a forma mais simples de formalizar um negócio, onde a pessoa física assume a responsabilidade total pelas obrigações e riscos da empresa.

CONSÓRCIO DE SOCIEDADES

Associação temporária entre duas ou mais empresas, sem personalidade jurídica própria, sendo um contrato que estabelece as regras de colaboração entre as empresas participantes

50

SOCIEDADE ANÔNIMA

É um tipo de empresa onde o capital social é dividido em ações, e a responsabilidade dos acionistas é limitada ao valor de suas ações. É uma pessoa jurídica de direito privado, caracterizada por ter dois ou mais acionistas, e sua atividade principal é empresarial, independentemente do ramo de atuação.



46

22

COOPERATIVA

É uma sociedade de natureza civil, formada por no mínimo 20 pessoas, gerida de forma democrática e participativa, com objetivos econômicos e sociais comuns



01

ESTABELECIMENTO NO BRASIL DE SOCIEDADE ESTRANGEIRA

O estabelecimento de uma filial estrangeira no Brasil é a instalação física e operacional de uma empresa constituída no exterior (matriz) em território nacional, agindo como extensão direta desta.

3º QUADRIMESTRE

EMPRESAS DO CEARÁ

PORTE DA EMPRESA

SEM PORTE **671**

EMPRESA DE **1.704**
PEQUENO PORTE



MICROEMPRESA

10.162

3º QUADRIMESTRE

EMPRESAS DO CEARÁ

FAIXA DE CAPITAL SOCIAL DA EMPRESA

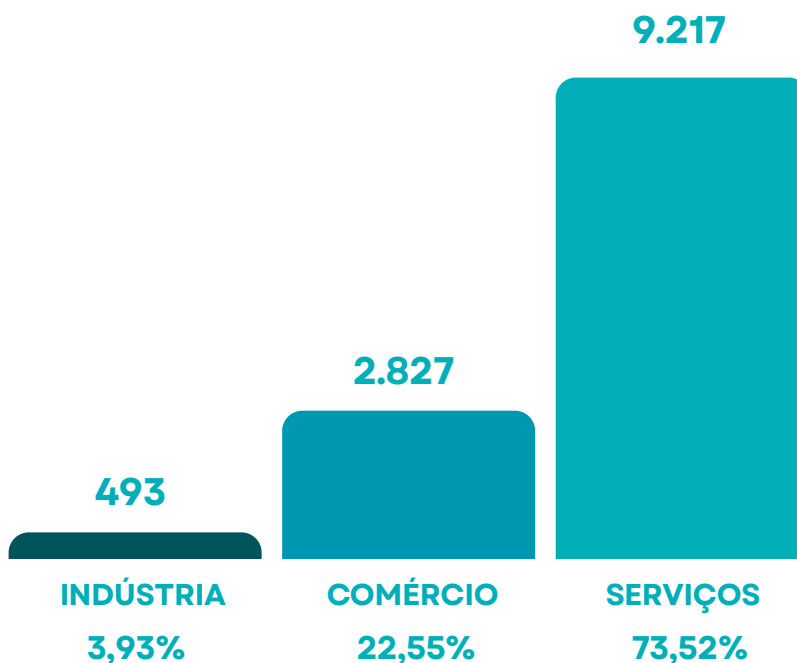
R\$ 0,01 a R\$10.000,00	4.227
R\$10.000,01 a R\$25.000,00	1.752
R\$25.000,01 a R\$50.000,00	2.743
R\$50.000,01 a R\$100.000,00	2.282
R\$100.000,01 a R\$500.000,00	1.228
R\$500.000,01 a R\$1.000.000,01	116
+ de R\$1.000.000,01	142

3º QUADRIMESTRE

EMPRESAS DO CEARÁ

SEGMENTOS

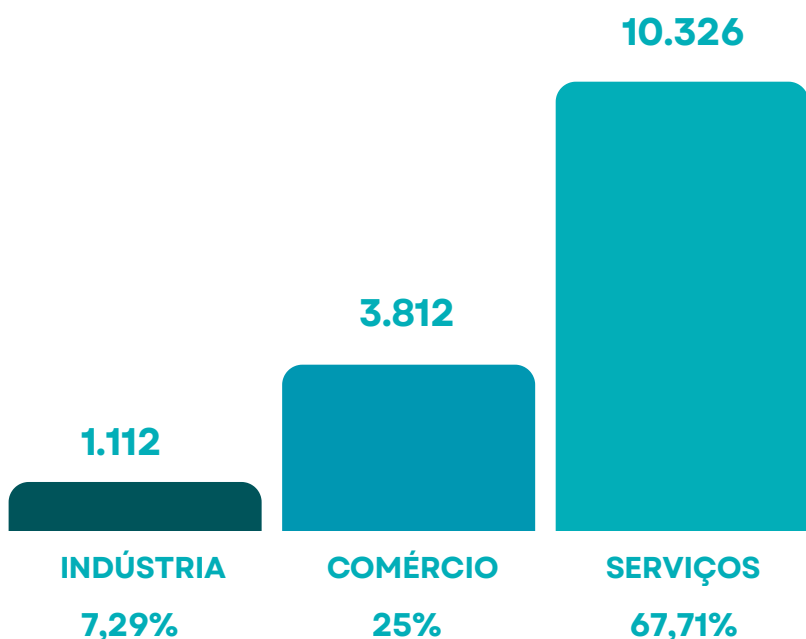
▶ ATIVIDADE PRINCIPAL



▶ ATIVIDADE PRINCIPAL

+

ATIVIDADES SECUNDÁRIAS



3º QUADRIMESTRE

EMPRESAS DO CEARÁ

SEÇÃO (ATIVIDADE PRINCIPAL+SECUNDÁRIA) TOP 5

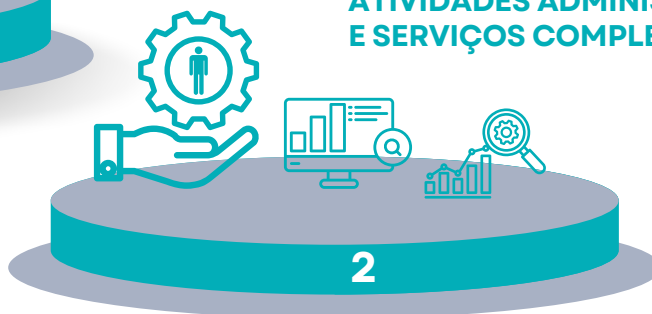
2.827

COMÉRCIO



1.817

ATIVIDADES ADMINISTRATIVAS
E SERVIÇOS COMPLEMENTARES



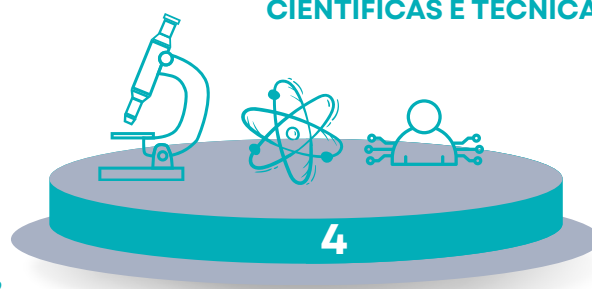
1.704

SAÚDE HUMANA
E SERVIÇOS



1.463

ATIVIDADES PROFISSIONAIS,
CIENTÍFICAS E TÉCNICAS



714

ATIVIDADES FINANCEIRAS,
DE SEGURO E SERVIÇOS
RELACIONADOS



3º QUADRIMESTRE

EMPRESAS DO CEARÁ

ATIVIDADES ECONÔMICAS - TOP 5 (ATIVIDADE PRINCIPAL + SECUNDÁRIA)



SERVIÇOS COMBINADOS DE ESCRITÓRIO E APOIO ADMINISTRATIVO **2.160**



ATIVIDADES DE CONSULTORIA EM GESTÃO EMPRESARIAL, EXCETO CONSULTORIA TÉCNICA ESPECÍFICA **1.050**



TREINAMENTO EM DESENVOLVIMENTO PROFISSIONAL E GERENCIAL **1.044**



ATIVIDADE MÉDICA AMBULATORIAL RESTRITA A CONSULTAS **757**



PROMOÇÃO DE VENDAS **734**

3º QUADRIMESTRE

EMPRESAS DO CEARÁ

CIDADES - TOP 5

FORTALEZA 5.526 ABERTURAS

- ✦ PRINCIPAL ATIVIDADE ECONÔMICA DO PERÍODO:
Serviços combinados de escritório e apoio administrativo

SOBRAL 732 ABERTURAS

- ✦ PRINCIPAL ATIVIDADE ECONÔMICA DO PERÍODO:
Serviços combinados de escritório e apoio administrativo

EUSÉBIO 665 ABERTURAS

- ✦ PRINCIPAL ATIVIDADE ECONÔMICA DO PERÍODO:
Atividades de consultoria em gestão empresarial

JUAZEIRO DO NORTE 470 ABERTURAS

- ✦ PRINCIPAL ATIVIDADE ECONÔMICA DO PERÍODO:
Serviços combinados de escritório e apoio administrativo

ARACATI 397 ABERTURAS

- ✦ PRINCIPAL ATIVIDADE ECONÔMICA DO PERÍODO:
Atividades de apoio à gestão de saúde

3º QUADRIMESTRE

EMPRESAS DO CEARÁ GÊNERO DOS EMPRESÁRIOS



63,8%



HOMENS
8.664

MULHERES
4.926



36,2%

✦ PRINCIPAL ATIVIDADE
ECONÔMICA DO PERÍODO:

Serviços combinados de escritório
e apoio administrativo

✦ PRINCIPAL ATIVIDADE
ECONÔMICA DO PERÍODO:

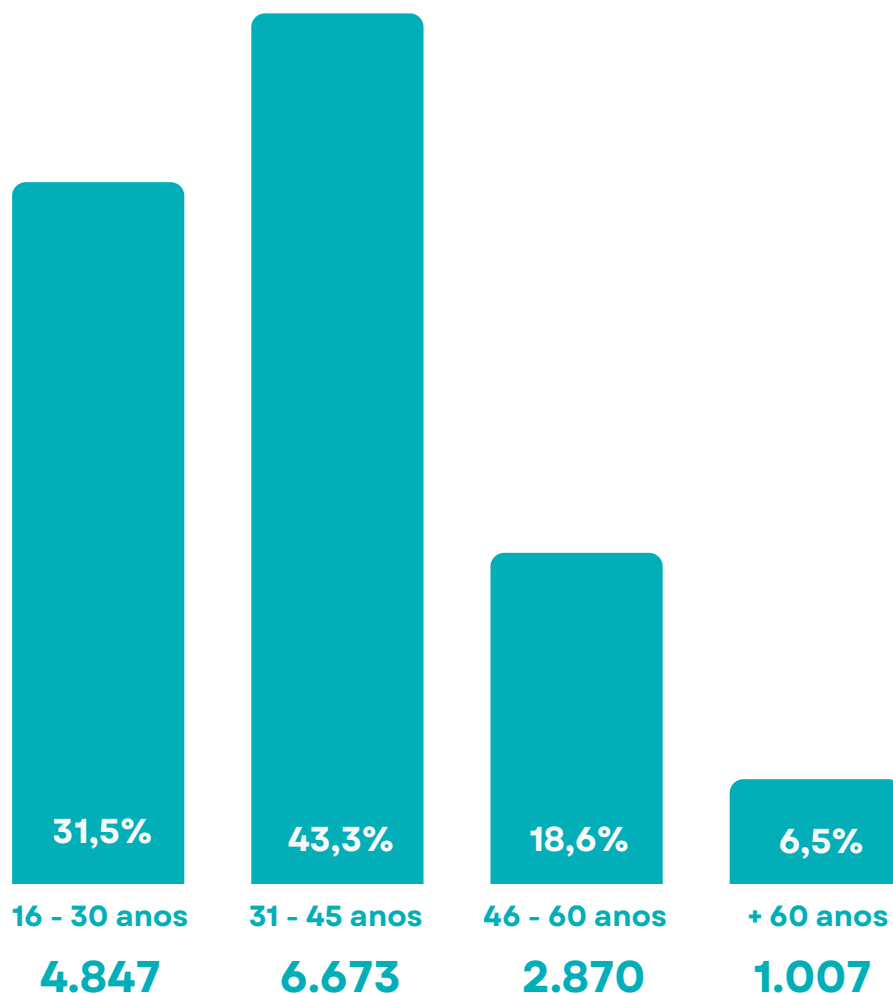
Serviços combinados de escritório
e apoio administrativo

*O valor corresponde aos microempreendedores que informaram o gênero.

3º QUADRIMESTRE

EMPRESAS DO CEARÁ

FAIXA ETÁRIA DOS EMPRESÁRIOS



* Referente aos empresários com idade informada

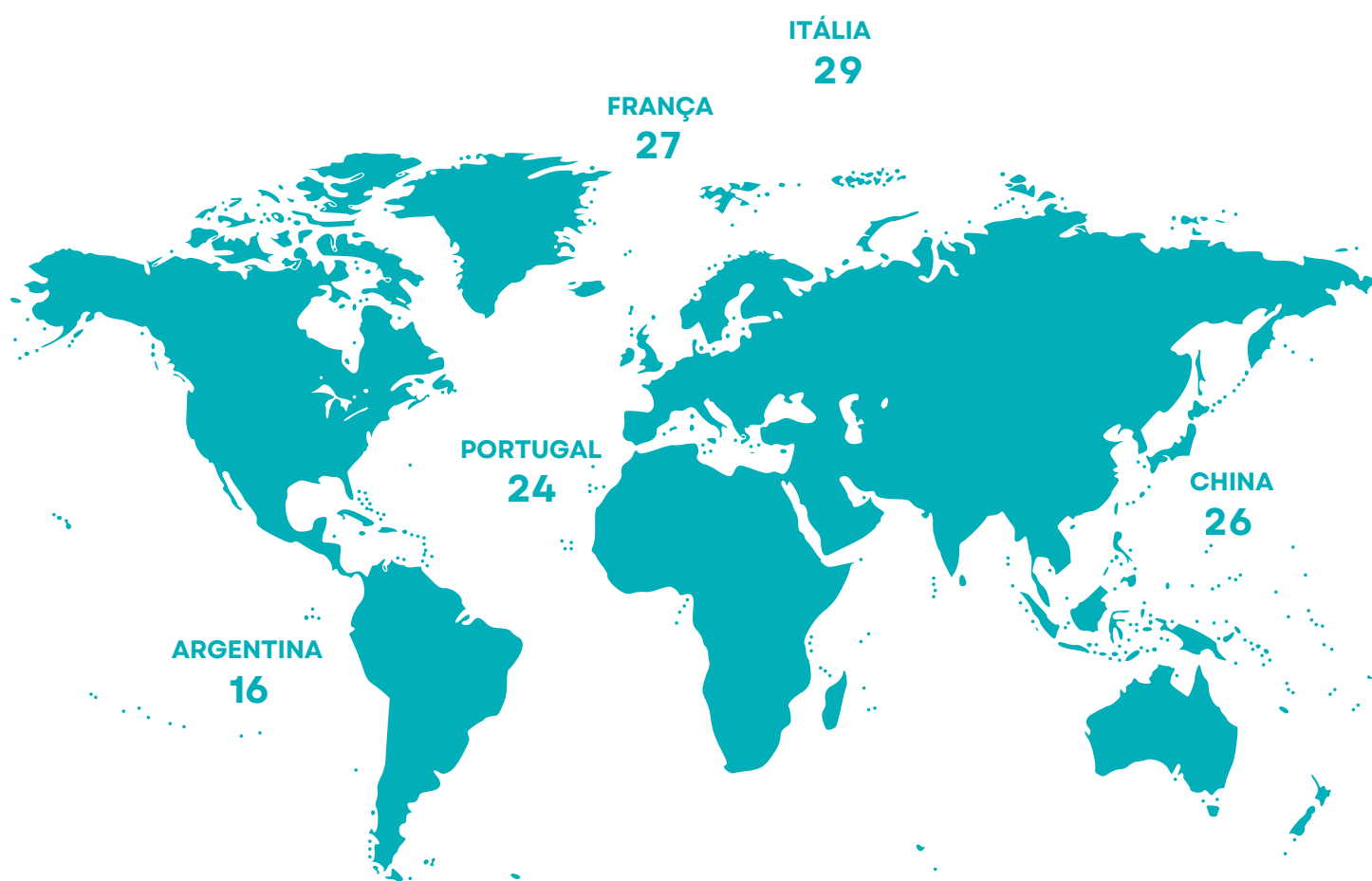


As aberturas de empresa por empresários da faixa etária superior a 60 anos anos tiveram Holding de instituições não-financeiras como atividade econômica (principal + secundária) predominante.

3º QUADRIMESTRE

EMPRESAS DO CEARÁ

NACIONALIDADE DOS EMPRESÁRIOS ESTRANGEIROS - TOP 5



3º QUADRIMESTRE MEIS

3º QUADRIMESTRE

MEIS DO CEARÁ

30.634

MEIS CONSTITUÍDOS

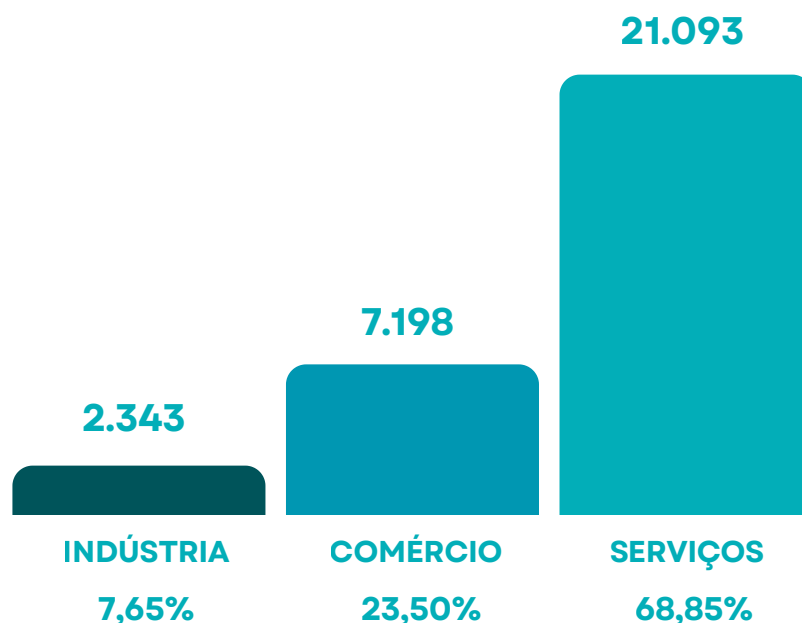


3º QUADRIMESTRE

MEIS DO CEARÁ

SEGMENTOS

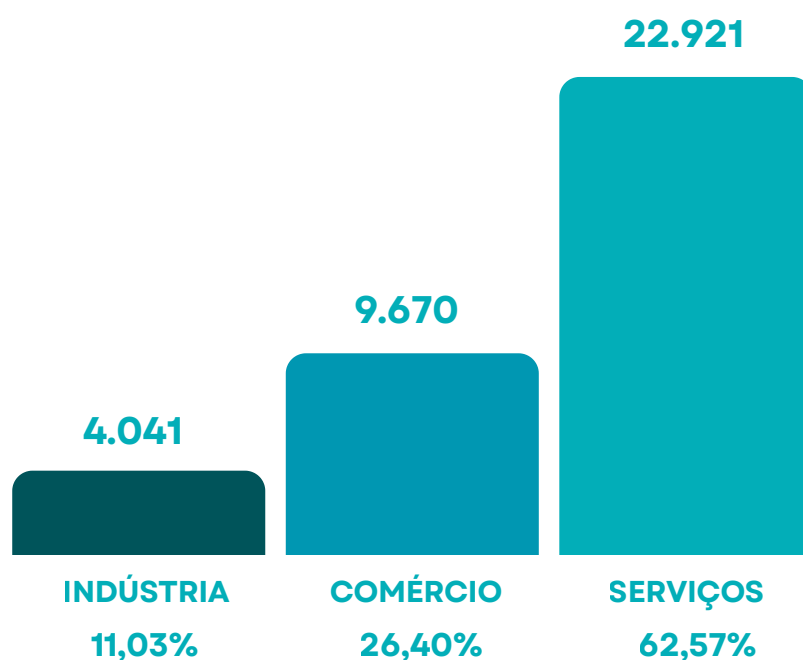
▶ ATIVIDADE PRINCIPAL



▶ ATIVIDADE PRINCIPAL

+

ATIVIDADES SECUNDÁRIAS



3º QUADRIMESTRE

MEIS DO CEARÁ

SETORES (ATIVIDADE PRINCIPAL+SECUNDÁRIA) TOP 5

9.670

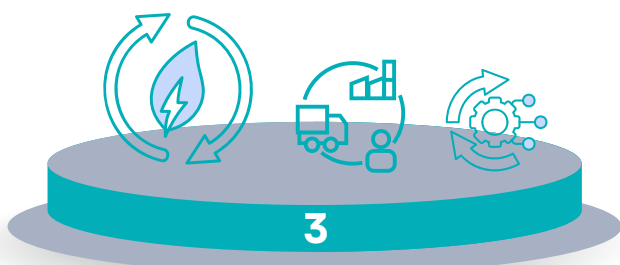


7.221

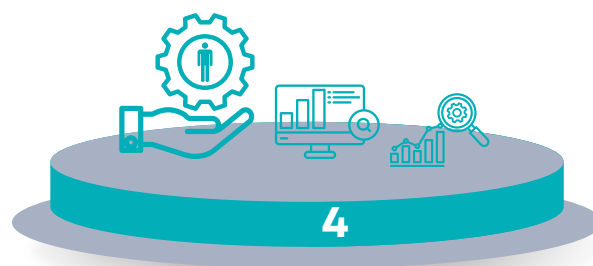
**TRANSPORTE,
ARMAZENAGEM
E CORREIO**



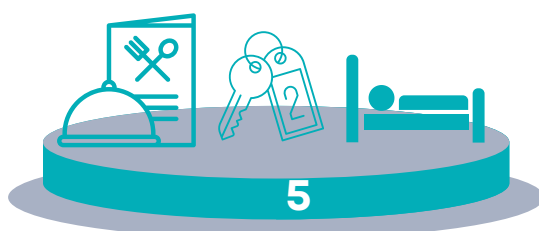
4.041 **INDÚSTRIA DE
TRANSFORMAÇÃO**



3.921 **ATIVIDADES ADMINISTRATIVAS
E SERVIÇOS COMPLEMENTARES**



3.854 **ALOJAMENTO E
ALIMENTAÇÃO**



3º QUADRIMESTRE

MEIS DO CEARÁ

ATIVIDADES ECONÔMICAS - TOP 5 (ATIVIDADE PRINCIPAL + SECUNDÁRIA)



SERVIÇOS DE MALOTE NÃO
REALIZADOS PELO CORREIO NACIONAL

3.181



PROMOÇÃO DE VENDAS 2.837



TRANSPORTE RODOVIÁRIO DE CARGA,
EXCETO PRODUTOS PERIGOSOS E
MUDANÇAS

2.327



COMÉRCIO VAREJISTA DE ARTIGOS
DO VESTUÁRIO E ACESSÓRIOS

2.260



SERVIÇOS DE ENTREGA RÁPIDA 1.842

3º QUADRIMESTRE

MEIS DO CEARÁ

CIDADES - TOP 5

FORTALEZA 14.983 ABERTURAS

-  PRINCIPAL ATIVIDADE ECONÔMICA DO PERÍODO:
Serviços de malote não realizados pelo correio nacional

CAUCAIA 1.784 ABERTURAS

-  PRINCIPAL ATIVIDADE ECONÔMICA DO PERÍODO:
Serviços de malote não realizados pelo correio nacional

MARACANAÚ 1.227 ABERTURAS

-  PRINCIPAL ATIVIDADE ECONÔMICA DO PERÍODO:
Serviços de malote não realizados pelo correio nacional

JUAZEIRO DO NORTE 1.204 ABERTURAS

-  PRINCIPAL ATIVIDADE ECONÔMICA DO PERÍODO:
Serviços de malote não realizados pelo correio nacional

SOBRAL 692 ABERTURAS

-  PRINCIPAL ATIVIDADE ECONÔMICA DO PERÍODO:
Serviços de malote não realizados pelo correio nacional

3º QUADRIMESTRE

MEIS DO CEARÁ

GÊNERO DOS MICROEMPREENDEDORES



63,2%



HOMENS
19.092

MULHERES
11.546



37,7%

✦ PRINCIPAL ATIVIDADE ECONÔMICA DO PERÍODO:

Serviços de malotes não realizados pelo Correio Nacional

✦ PRINCIPAL ATIVIDADE ECONÔMICA DO PERÍODO:

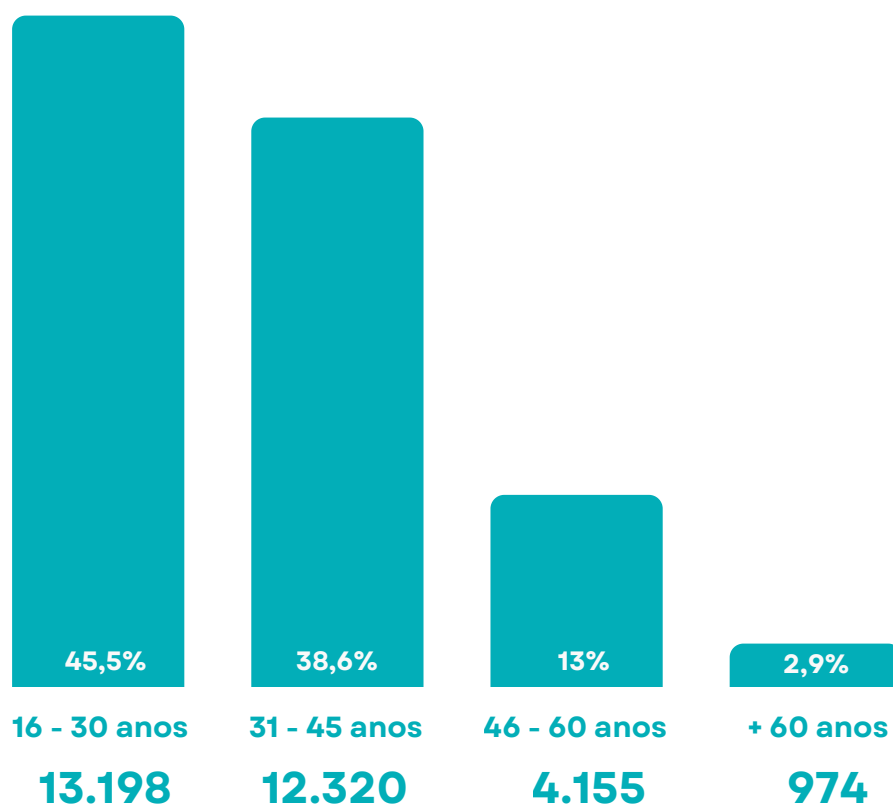
Promoção de vendas

*O valor corresponde aos microempreendedores que informaram o gênero.

3º QUADRIMESTRE

MEIS DO CEARÁ

FAIXA ETÁRIA DOS MICROEMPREENDEDORES



* Referente aos microempreendedores com idade informada



As aberturas de empresa por microempreendedores com idade na faixa de 16 a 30 anos tiveram a Promoção de Vendas como atividade econômica (principal + secundária) predominante.

3º QUADRIMESTRE

MEIS DO CEARÁ

NACIONALIDADE DOS MICROEMPREENDEDORES ESTRANGEIROS - TOP 5



METODOLOGIA

METODOLOGIA

Os dados apresentados neste Mapa de Empresas foram coletados do Sistema de Business Intelligence, na data de 10/02/2026, tendo como origem o Cadastro Estadual de Empresas da Junta Comercial do Estado do Ceará. Através do sistema é possível coletar dados estatísticos referentes às empresas e MEIs, empresários e microempreendedores.

No Mapa em questão, foram utilizados filtros referentes ao status dos negócios (ativo/inativo); aos seus tempos de vida; à porcentagem dos segmentos; aos setores e atividades econômicas mais relevantes; ao porte e faixa de capital das empresas, e às cidades que lideram as aberturas. No caso das empresas, acrescenta-se o tipo jurídico.

Em relação aos empresários e microempreendedores, foram selecionados filtros relativos ao gênero, faixa etária e nacionalidade dos estrangeiros.

A filtragem foi aplicada de forma a captar diferentes panoramas do Estado:

- um geral com os dados totais referentes a empresas do Ceará e da capital, Fortaleza;
- um geral com os dados totais referentes aos MEIs do Ceará e da capital, Fortaleza;
- um específico com os dados totais referentes às empresas do Ceará no 3º quadrimestre de 2025
- um específico com os dados totais referentes aos MEIs do Ceará no 3º quadrimestre de 2025

Além dos números, para melhor visualização e compreensão dos leitores, os dados foram apresentados em gráficos e tabelas, com adição de percentuais.

Listamos abaixo as principais regras definidas para a montagem do BI e conseqüentemente desse relatório:

- Para computar idade empresa/sócio, definiu-se por utilizar apenas o ano para contagem do tempo.
- Para idade do sócio foi considerado apenas as pessoas físicas.
- A nacionalidade do sócio pessoa jurídica foi definida pelo país do endereço cadastrado.
- Nos painéis de empresa, foi computado o número de sócios por gênero. Para aquelas empresas em que não foi informado o gênero dos sócios, o dado foi desconsiderado.
- Na seção “Atividade em destaque” foi considerado o CNAE 3511-5/01 - Geração de Energia Elétrica para definir o panorama de empresas.

METODOLOGIA

- Para o painel de constituição de empresas, quando não há tabelas completas do processo (dados anteriores à migração para o SRM), buscou-se o município pelo endereço atual da empresa, pois esta pode ter transferido a sede, com isso, pode estar em um município de outro estado.
- No painel de MEIs no que se refere ao tempo de vida, são considerados somente os MEIs criados a partir de 2008, seu ano de surgimento.
- Para o painel de processos de constituição, na verificação do porte, definiu-se:
 - para solicitação de MEI colocamos ME;
 - para solicitações com porte informado, seguiu o que foi informado no processo;
 - para processos protocolados a partir da migração e porte nulo colocou-se 'NORMAL';
 - para processos anteriores à migração e porte nulo colocou-se 'NÃO INFORMADO';
 - para o painel de processos de constituição considerou-se a natureza jurídica do processo e classificou-se como não informada caso não exista;
 - nos painéis de processo é contado a quantidade de processos por sexo.