

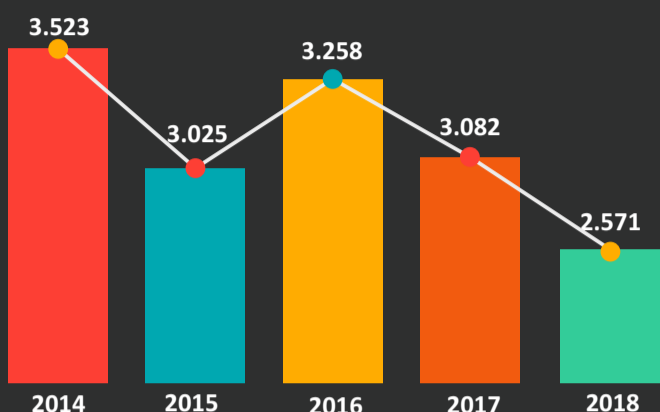
# CEARÁ NO TRÂNSITO

# REDUÇÃO DE ACIDENTES NAS CEs



ESTE INFOGRÁFICO TEM O OBJETIVO DE APRESENTAR OS PRINCIPAIS DADOS SOBRE AS REDUÇÕES DE ACIDENTES NAS CEs DO ESTADO NOS ÚLTIMOS 5 ANOS.

## TOTAL DE ACIDENTES

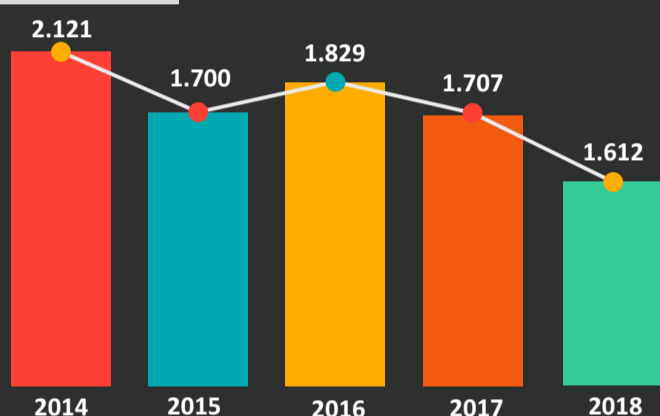


REDUÇÃO ACUMULADA DE -28%  
NO NÚMERO DE ACIDENTES  
ENTRE 2014 E 2018



## TOTAL DE ACIDENTES COM FERIDOS E VÍTIMAS FAIS

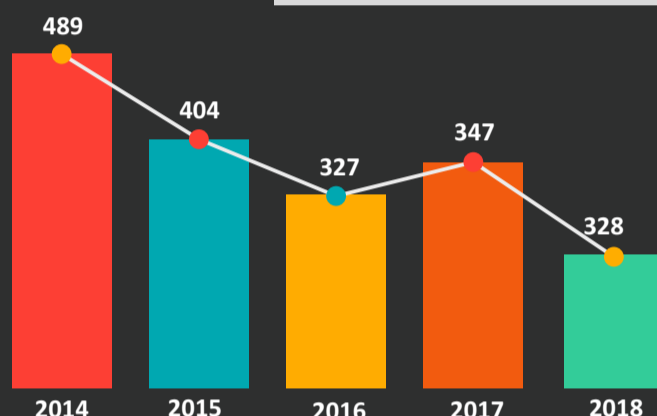
### FERIDOS



REDUÇÃO ACUMULADA DE -24%  
NO NÚMERO DE ACIDENTES COM  
FERIDOS ENTRE 2014 E 2018.



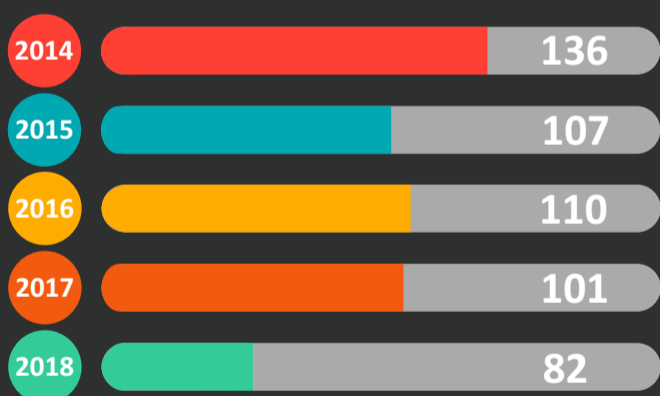
### VÍTIMAS FATAIS



REDUÇÃO ACUMULADA DE -36%  
NO NÚMERO DE ACIDENTES COM  
VÍTIMAS FATAIS ENTRE 2014 E 2018.



## ÍNDICE DE ACIDENTES/100.000 veículos

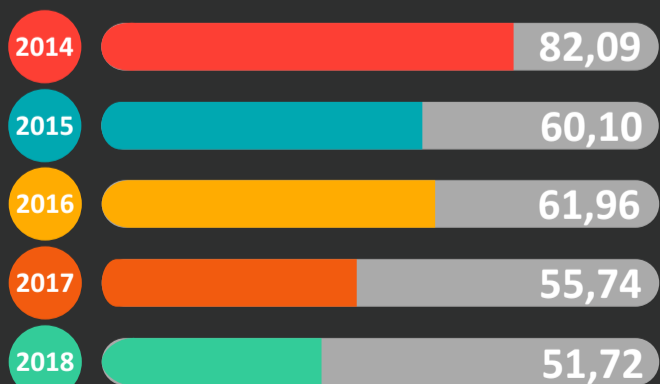


REDUÇÃO ACUMULADA DE -45%  
NO NÚMERO DE ACIDENTES  
ENTRE 2014 E 2018.



## ÍNDICE DE ACIDENTES COM FERIDOS E VÍTIMAS FATAIS/100.000 veículos

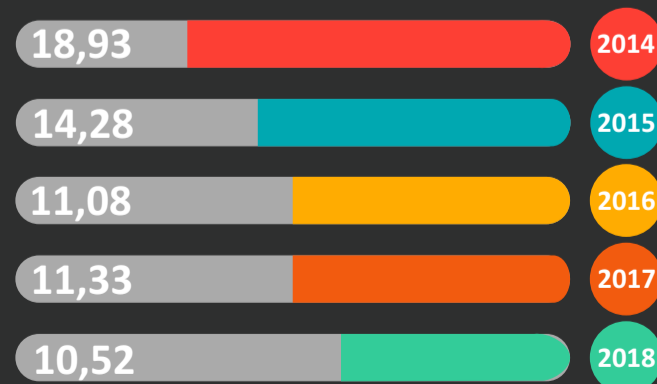
### FERIDOS



REDUÇÃO ACUMULADA DE -41%  
NO NÚMERO DE ACIDENTES COM  
FERIDOS ENTRE 2014 E 2018.



### VÍTIMAS FATAIS



REDUÇÃO ACUMULADA DE -52%  
NO NÚMERO DE ACIDENTES COM  
VÍTIMAS FATAIS ENTRE 2014 E 2018.

